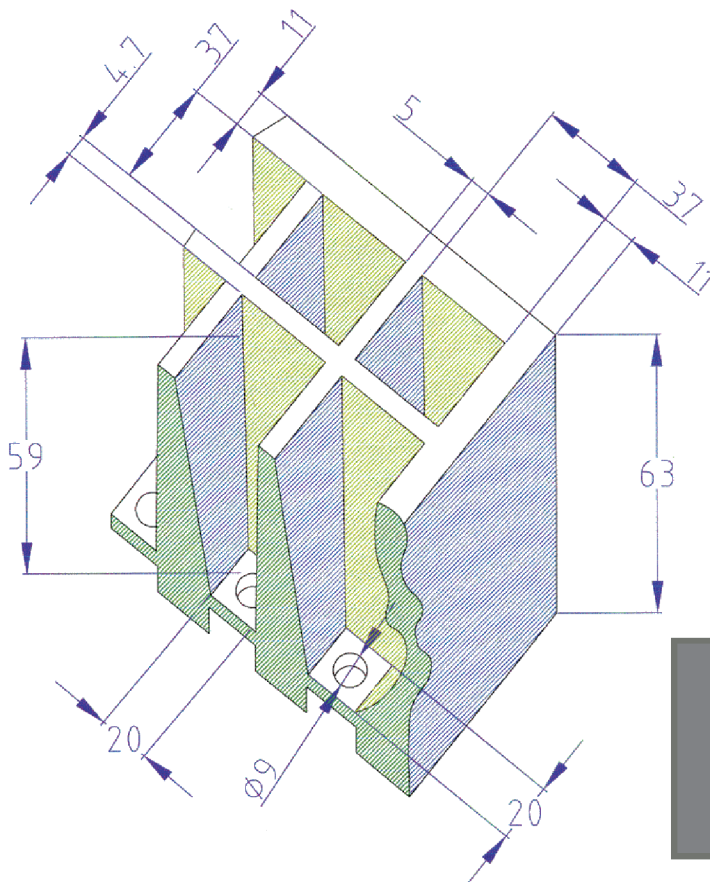





SEMILLERO 126

(S I 26)

NOTA: LAS DIMENSIONES GENERALES DE LA PIEZA PUEDEN SUFRIR VARIACIONES EN TORNO AL 4/1000, DEBIDO A LA NATURALEZA DEL EPS, Y A SUS CONDICIONES DE ALMACENAJE



MED.EXTERIORES: 602 X 395 X 63 (cotas en mm.)

Nº ALVEOLOS : 9 X 14 =126

CAPACIDAD APROX. ALVEOLO:49.34 cm³