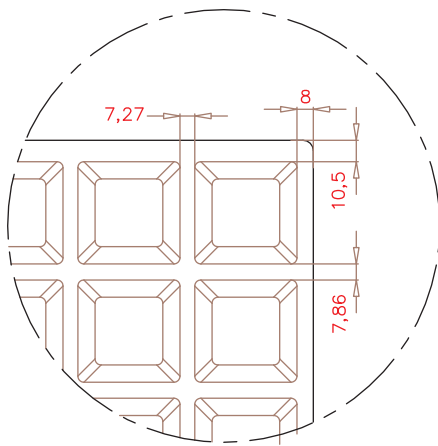


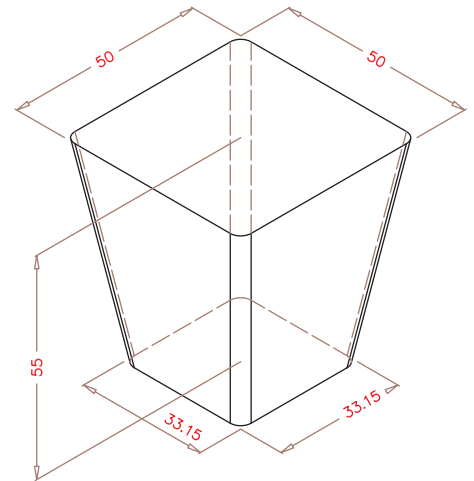


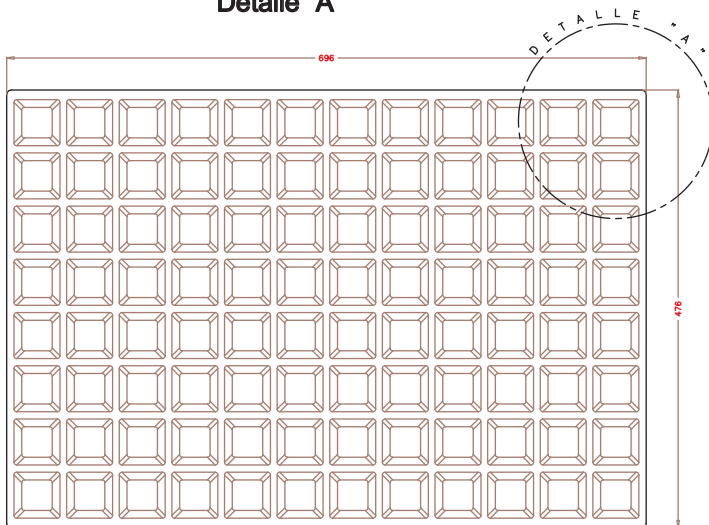
SEMILLERO 96A (S96A)



Detalle "A"



ALVEOLO



PLANTA SUPERIOR.

DIMENSIONES EXT.: 696x476x55
Nº ALVEOLOS: 12x8: 96
VOLUMEN ALVEOLO: 95,94 cm³
(Cotas expresadas en mm.)

NOTA: Las dimensiones generales de la pieza pueden sufrir variaciones en torno al 4%, debido a las contracciones del EPS y a sus condiciones de almacenaje.