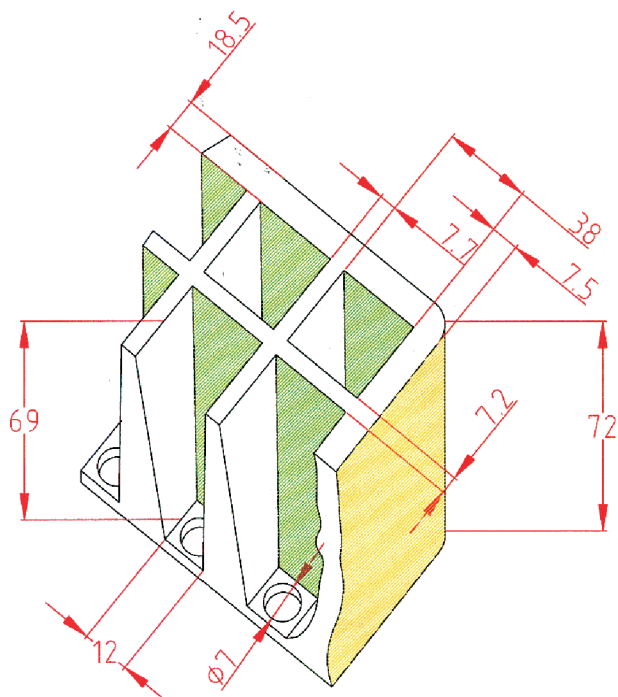





SEMILLERO 150 - E

(S I 50 E)



NOTA: LAS DIMENSIONES GENERALES DE LA PIEZA PUEDEN SUFRIR VARIACIONES EN TORNO AL 4/1000, DEBIDO A LA NATURALEZA DEL EPS, Y A SUS CONDICIONES DE ALMACENAJE

MED.EXTERIORES: 708 X 465 X 72 (cotas en mm.)

Nº ALVEOLOS : 15 X 10 = 150

CAPACIDAD APROX. ALVEOLO: 47.01 cm³

POLISUR 2000, S.A. - POL. IND. EL CHORRILLO 21.440 LEPE (HUELVA) - TEL.: +34 9 59 380 224 - FAX: +34 9 59 380 752
ED: 0/281002

e-mail: antonioblanque@polisur.es - www.polisur.es