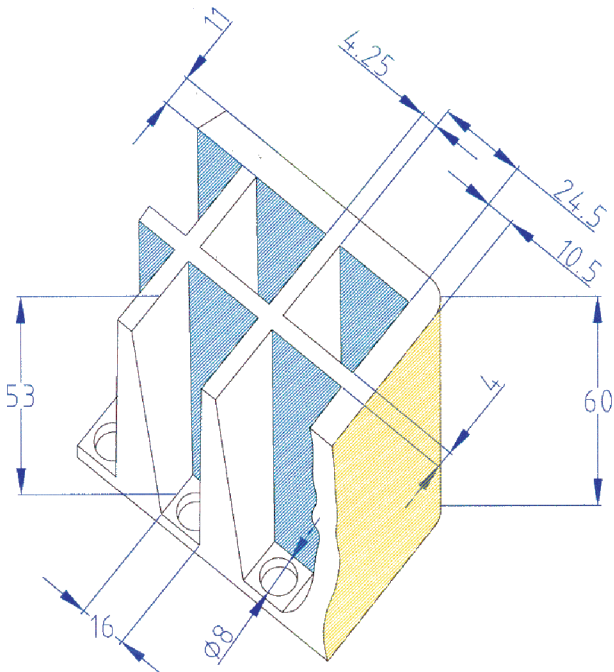





SEMILLERO 198

(S 198)



MED.EXTERIORES: 526 X 333 X 60 (cotas en mm.)

Nº ALVEOLOS : 11x 18 = 198

CAPACIDAD APROX.ALVEOLO: 22.04 cm³

NOTA: LAS DIMENSIONES GENERALES DE LA PIEZA PUEDEN SUFRIR VARIACIONES EN TORNO AL 4/1000, DEBIDO A LA NATURALEZA DEL EPS, Y A SUS CONDICIONES DE ALMACENAJE