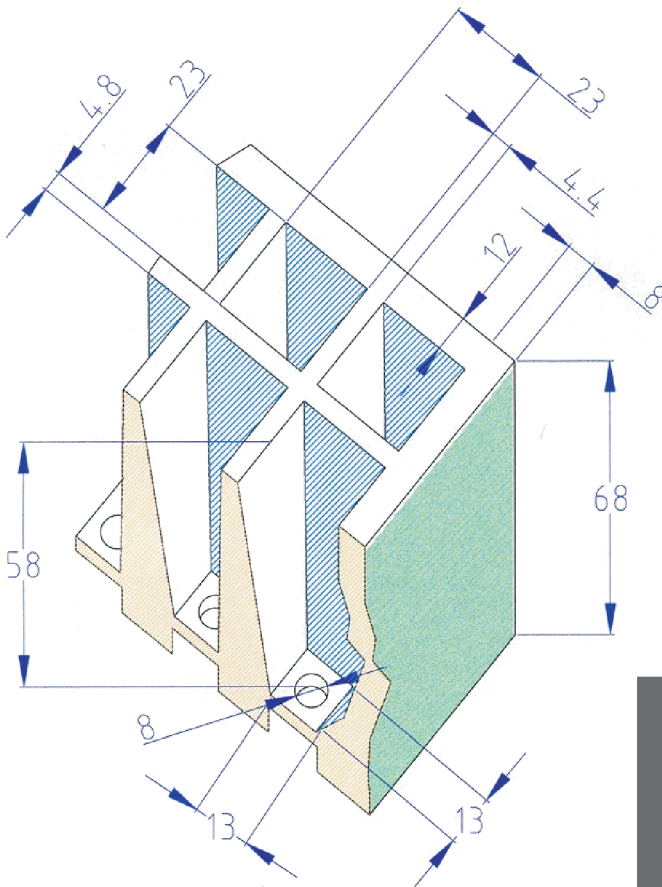
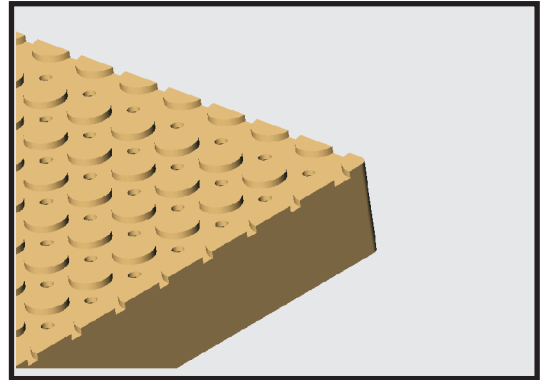




# SEMILLERO 294-C

(S294C)



MED.EXTERIORES: 603 X 395 X 68 (cotas en mm.)

Nº ALVEOLOS : 21 X 14 = 294

CAPACIDAD APROX. ALVEOLO: 19.27 cm<sup>3</sup>

NOTA: LAS DIMENSIONES GENERALES DE LA PIEZA PUEDEN SUFRIR VARIACIONES EN TORNO AL 4/1000, DEBIDO A LA NATURALEZA DEL EPS, Y A SUS CONDICIONES DE ALMACENAJE