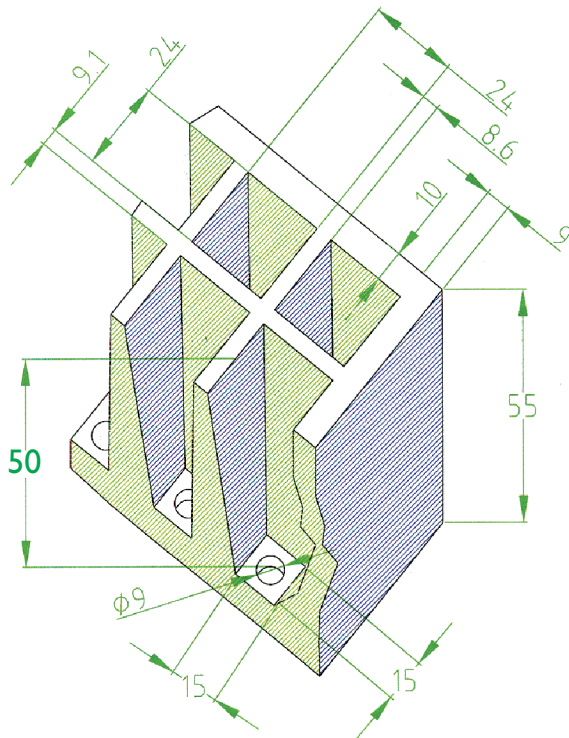





# SEMILLERO 294 - G

(S294G)

NOTA: LAS DIMENSIONES GENERALES DE LA PIEZA PUEDEN SUFRIR VARIACIONES EN TORNO AL 4/1000, DEBIDO A LA NATURALEZA DEL EPS, Y A SUS CONDICIONES DE ALMACENAJE



MED.EXTERIORES: 708 X 466 X 55 (cotas en mm.)  
Nº ALVEOLOS : 14 X 21 = 294  
CAPACIDAD APROX. ALVEOLO: 19.35 cm<sup>3</sup>