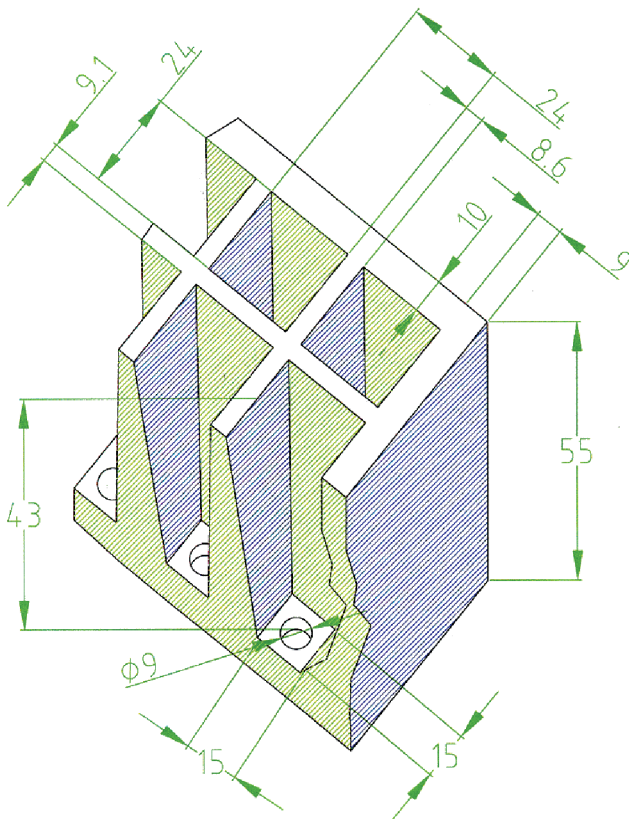
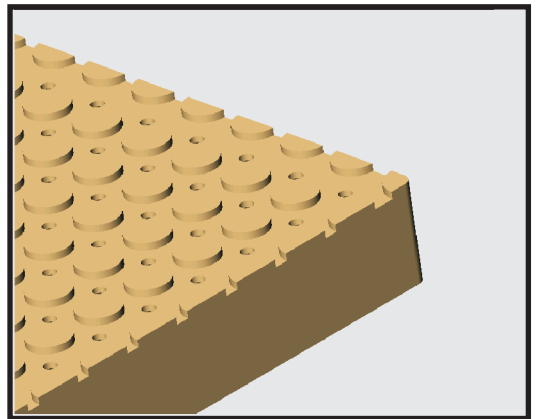




# SEMILLERO 294-A

(S294A)

NOTA: LAS DIMENSIONES GENERALES DE LA PIEZA PUEDEN SUFRIR VARIACIONES EN TORNO AL 4/1000, DEBIDO A LA NATURALEZA DEL EPS, Y A SUS CONDICIONES DE ALMACENAJE



MED.EXTERIORES: 706 X 466 X 55 (cotas en mm.)

Nº ALVEOLOS : 14 X 21= 294

CAPACIDAD APROX. ALVEOLO: 16.64 cm<sup>3</sup>