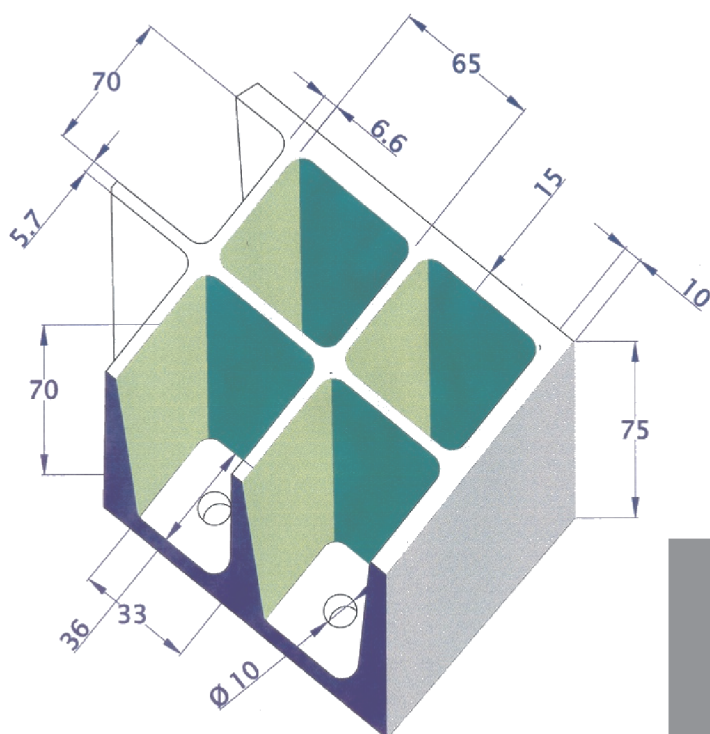
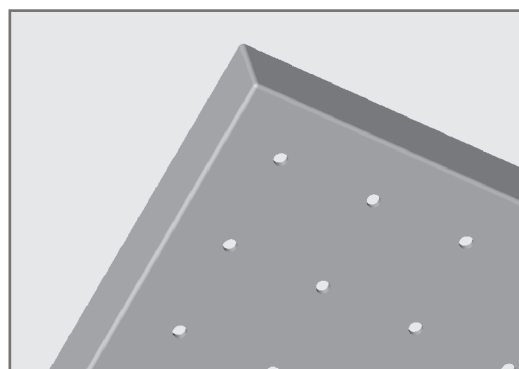



SEMILLERO 54

(S54)



MED.EXTERIORES: 706 X 443 X 75 (cotas en mm.)

Nº ALVEOLOS : 9 X 6 = 54

CAPACIDAD APROX. ALVEOLO: 188.13 cm³

NOTA: LAS DIMENSIONES GENERALES DE LA PIEZA PUEDEN SUFRIR VARIACIONES EN TORNO AL 4/1000, DEBIDO A LA NATURALEZA DEL EPS, Y A SUS CONDICIONES DE ALMACENAJE