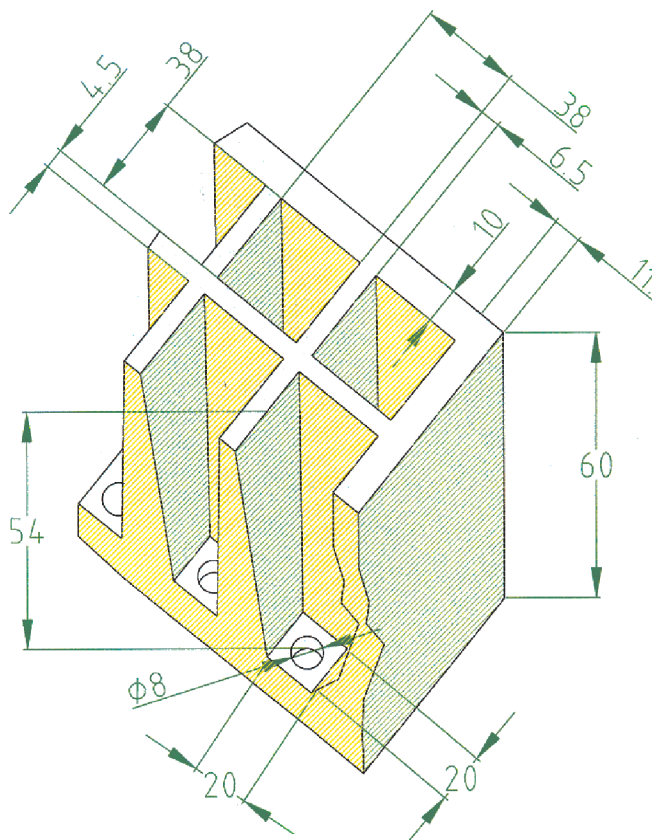
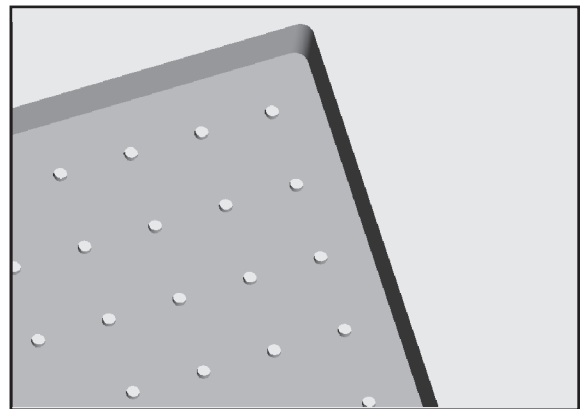




# SEMILLERO 84

(S84)



**MED.EXTERIORES: 526 X 333 X 60 (cotas en mm.)**

**Nº ALVEOLOS : 12 x 7 = 84**

**CAPACIDAD APROX. ALVEOLO: 46.87 cm<sup>3</sup>**

NOTA: LAS DIMENSIONES GENERALES DE LA PIEZA PUEDEN SUFRIR VARIACIONES EN TORNO AL 4/1000, DEBIDO A LA NATURALEZA DEL EPS, Y A SUS CONDICIONES DE ALMACENAJE