
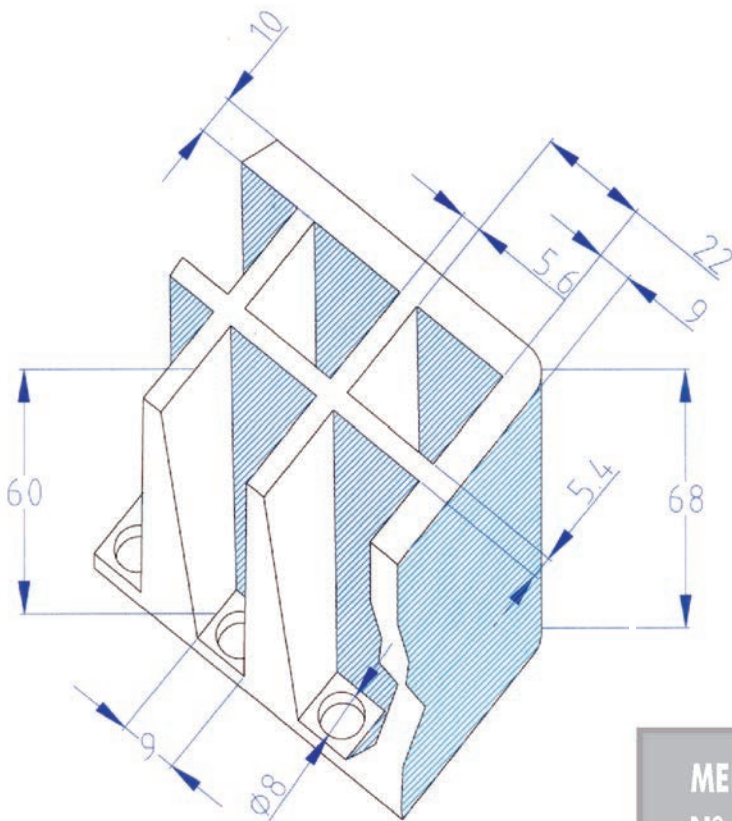




SEMILLERO 264

(S264)

NOTA: LAS DIMENSIONES GENERALES DE LA PIEZA PUEDEN SUFRIR VARIACIONES EN TORNO AL 4/1000, DEBIDO A LA NATURALEZA DEL EPS. Y A SUS CONDICIONES DE ALMACENAJE



MED.EXTERIORES: 618 X 344 X 63 (cotas en mm.)

Nº ALVEOLOS : 22 X 12 = 264

CAPACIDAD APROX. ALVEOLO: 15.26 cm³