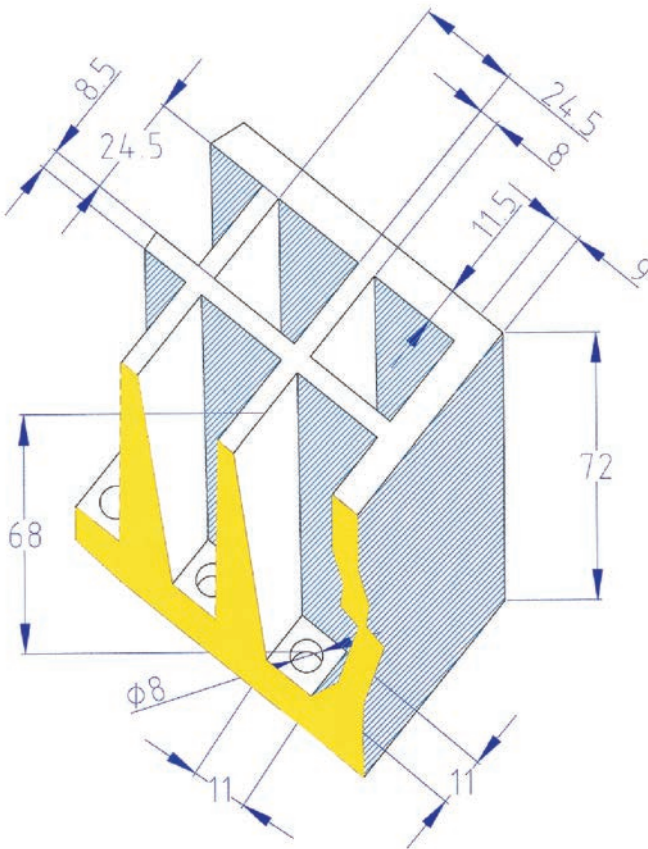





# SEMILLERO 294 -B

(S294B)

NOTA: LAS DIMENSIONES GENERALES DE LA PIEZA PUEDEN SUFRIR VARIACIONES EN TORNO AL 4/1000, DEBIDO A LA NATURALEZA DEL EPS, Y A SUS CONDICIONES DE ALMACENAJE



MED.EXTERIORES: 708 X 465 X 72 (cotas en mm.)  
N° ALVEOLOS : 14 X 21= 294  
CAPACIDAD APROX. ALVEOLO: 22.46 cm<sup>3</sup>